



MAYBE

Moving into **A**dulthood in uncertain times: **Y**outh **B**eliefs, future **E**xpectations, and life choices between changing social values and local policy initiatives

Obiettivi

- Studiare i significati che i giovani attribuiscono al diventare adulti
- Capire come i valori individuali, dei genitori, dei pari e il contesto territoriale influenzano le scelte di vita

Temi infografica

- ✓ Informazioni generali
- ✓ Idee sul futuro
- ✓ Diventare adulti
- ✓ Dopo il diploma

Metodo

- Somministrazione di un questionario a studenti e studentesse di classi quinte in Lombardia.
- Scuole state estratte casualmente dalle liste ministeriali per provincia e tipo di percorso. In ogni scuola sono state coinvolte da 1 a 3 classi quinte.
- La rilevazione avvenuta in orario scolastico e con la presenza di un rilevatore negli a.s. 2022/2023 e 2023/2024

Partecipanti

2756 studenti

165 classi

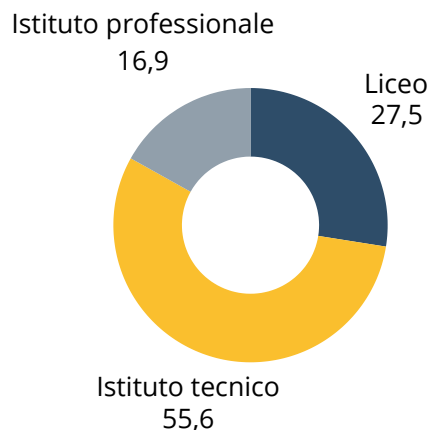
81 scuole

Genere (%)*

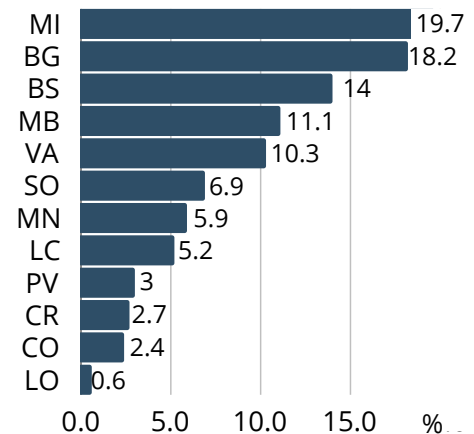


*Altro: 0.7%

Percorso di studi (%)



Provincia (%)



Da qui, verranno presentati **dati pesati**: ciò è necessario quando alcuni tipi di unità di analisi (ad es. percorso di studi) risultano sovrastimati o sottostimati nel campione rispetto alla popolazione di riferimento.

2775 studenti

165 classi

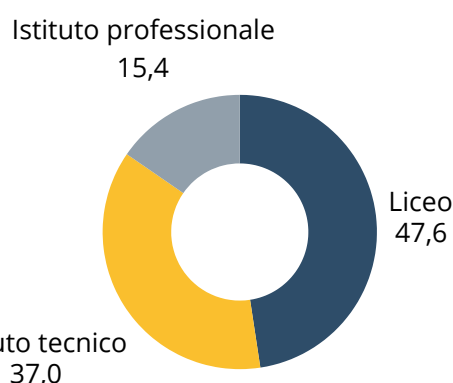
81 scuole

Genere (%)*

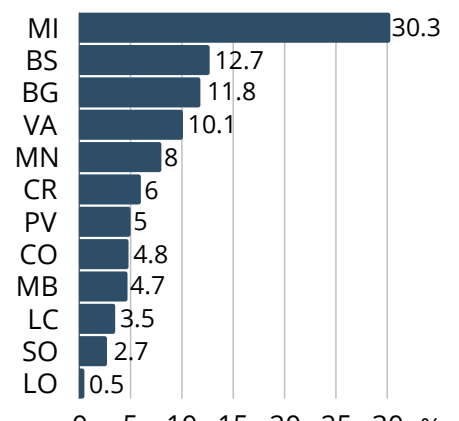


*Altro: 0.9%

Percorso di studi (%)



Provincia (%)



Risultati

Diventare adulti

Questo è un momento nella vita in cui... (valori %)

● Molto d'accordo ● D'accordo ● In disaccordo ● Molto in disaccordo

...posso scoprire chi sono veramente



...posso concentrarmi su me stesso



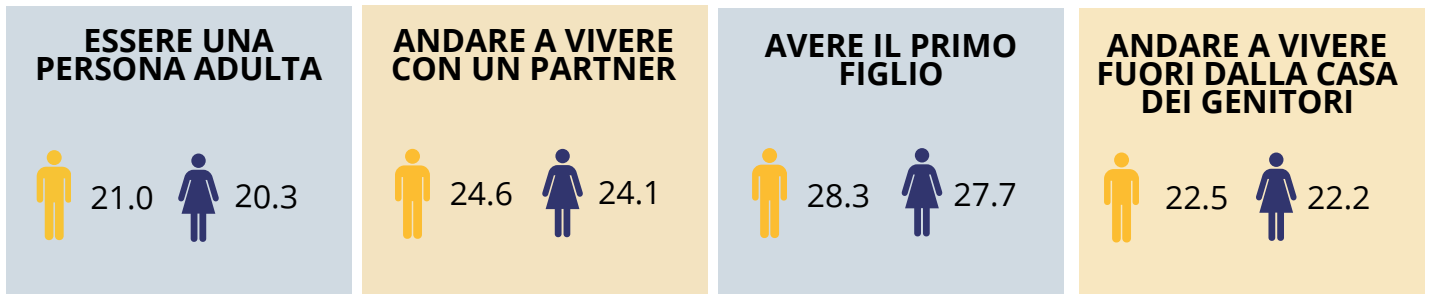
...tutto è ancora possibile



...ci sono molti cambiamenti



Qual è l'età ideale per un uomo/una donna per... (valori medi, campione totale)



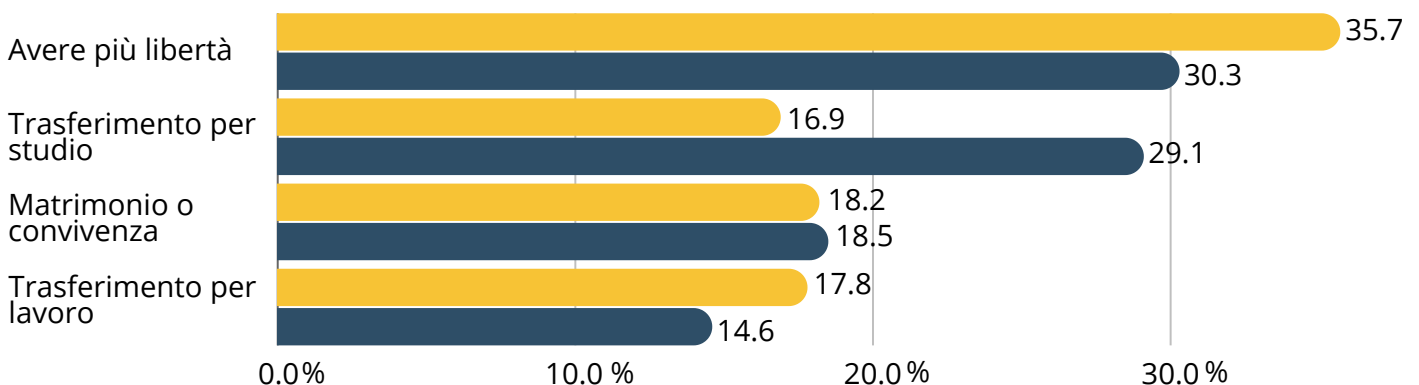
Uscire di casa

A che età andrai a vivere fuori dalla casa dove vivi ora? (valori medi per genere)



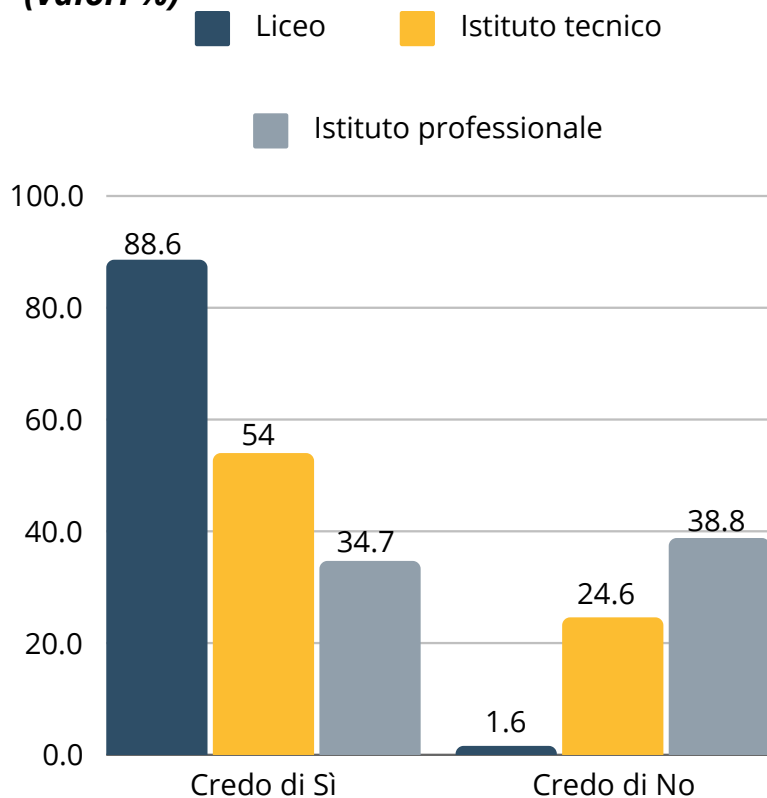
Per quale motivo uscirai dalla casa dove vivi ora? (valori %)

● Maschi ● Femmine

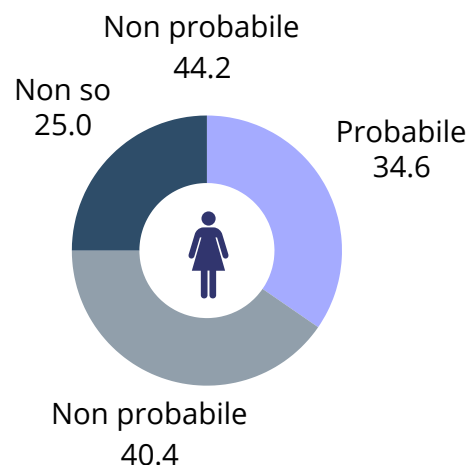
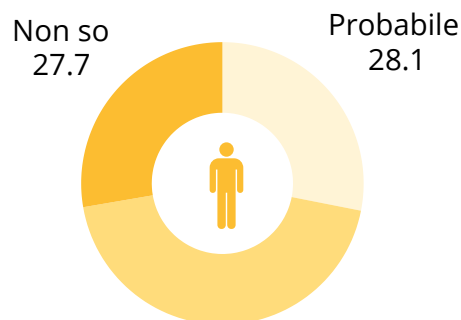


Idee sul futuro

A 30 anni credi che avrai una laurea?
(valori %)

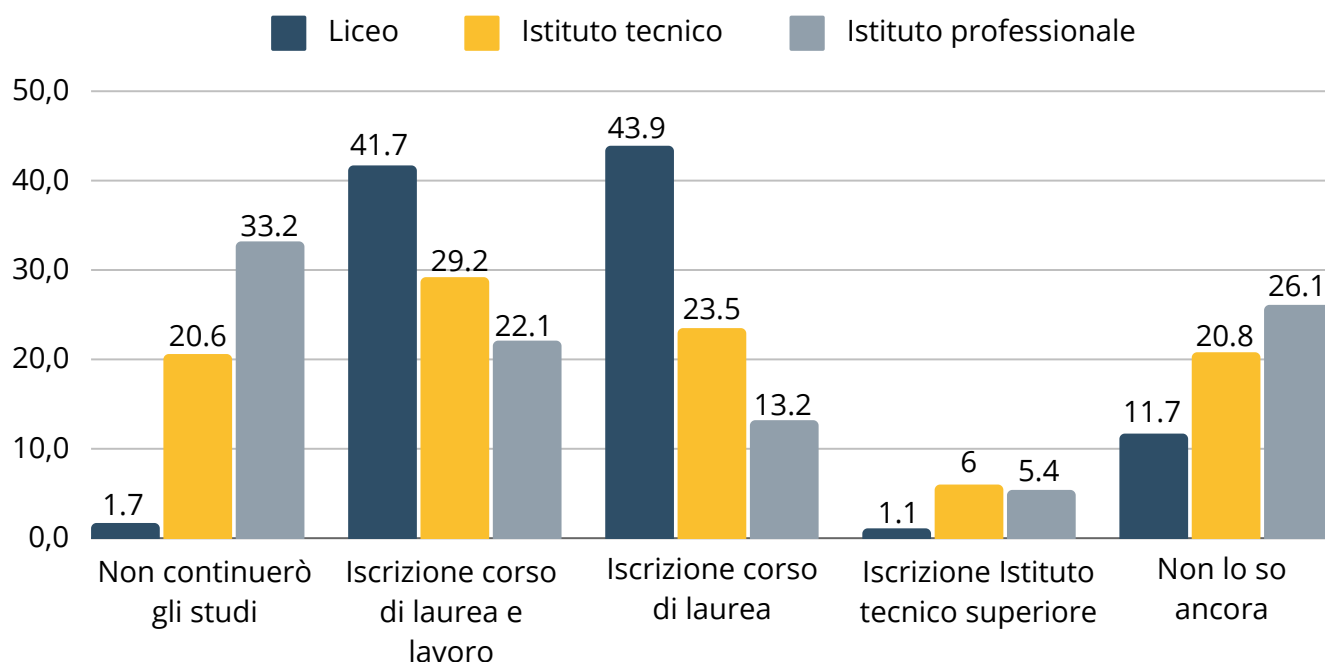


Ti trasferiresti all'estero nei prossimi 3 anni? (valori % per genere)

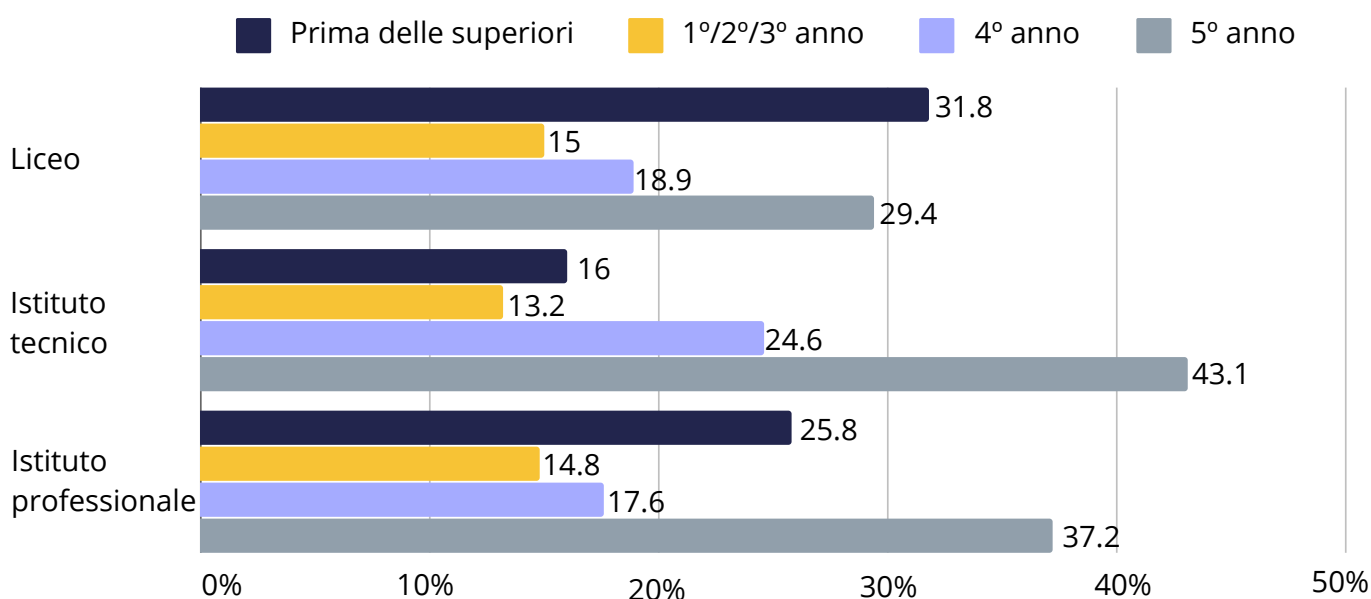


Dopo la maturità

Cosa farai dopo la maturità? (valori %)



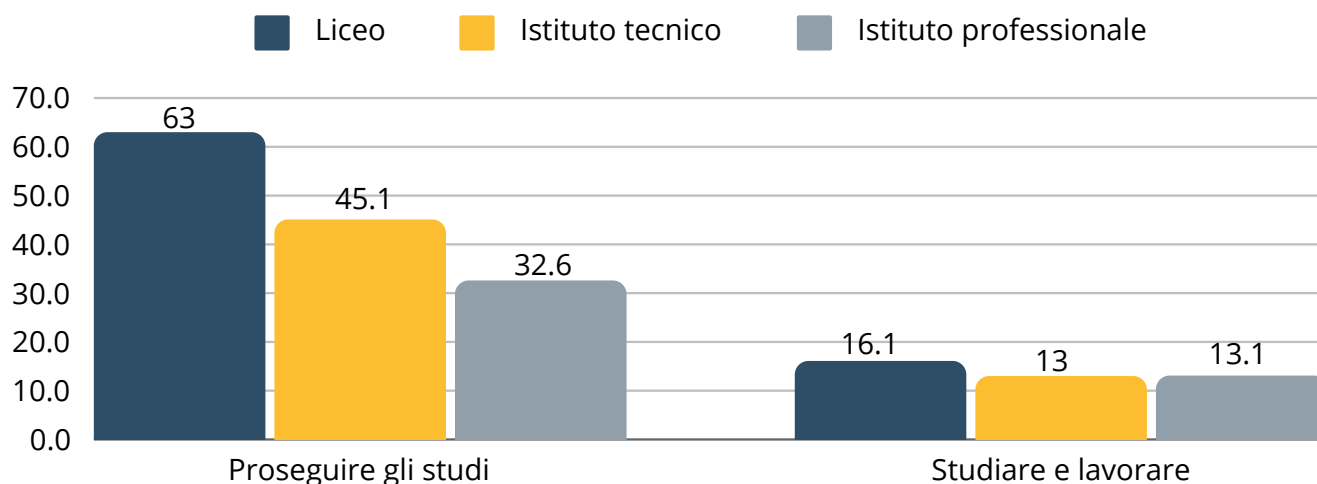
Quando hai deciso cosa fare dopo la maturità? (valori %)



Le seguenti esperienze ti hanno aiutato a chiarirti le idee? (valori %)



I tuoi genitori cosa vorrebbero che facessi? (valori %)



Il progetto MAYBE è finanziato da Fondazione Cariplo (Bando Ricerca sociale e umanistica 2021)

Per maggiori informazioni sul progetto è possibile visitare la pagina

<https://www.spstrend.it/maybe-moving-into-adulthood/>

L'infografica è a cura di Simona Guglielmi, Giuliana Parente, Alice Sanarico

Contatti: simona.guglielmi@unimi.it